

# In Extenso

Association

## AGRIMACES-ARTATOUILLE

Présentation de vos principaux indicateurs financiers



Expertise  
comptable



Juridique



Conseil social



Paie



Conseil  
en création



Audit

# VOTRE ASSOCIATION EN QUELQUES CHIFFRES

Pdts de Fonct.  
93 809 €

 -4,31%  
Baisse de 4 228 €

 FONDS ASSOCIATIFS  
14 244 €

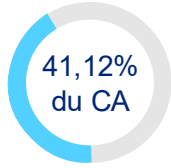
 EFFECTIF  
2,6 pers.


MARGE  
38 572 €

RÉSULTAT  
-11 784 €

TRÉSORERIE  
17 796 €

Crédits usagers  
0 jours

 41,12% du CA

 -12,56% du CA



Crédits fourn.  
19 jours

# SYNTHÈSE DE L'ACTIVITÉ

	2019	2018	Évolution	
Subventions, adhésions	34 476 €	32 516 €	+1 960 €	+6,03%
Ventes et prestations	59 333 €	65 520 €	-6 187 €	-9,44%
Rbt formation, aide contrats..	2 137 €	840 €	+1 297 €	+154,4%
Produits d'exploitations	95 946 €	98 876 €	-2 930 €	-2,96%
Consommables	20 761 €	24 136 €	-3 375 €	-13,98%
Marge globale	75 185 €	74 740 €	+445 €	+0,6%
Charges de fonctionnement	33 577 €	33 482 €	+95 €	+0,28%
Charges de personnel dt taxes	53 830 €	53 079 €	+751 €	+1,41%
Dot. amort et prov	409 €	409 €	0 €	0%
Autres charges	0 €	8 €	-8 €	
Résultat d'exploitation	-12 631 €	-12 238 €	-393 €	-3,21%
Résultat financier net impôt	104 €	146 €	-42 €	-28,77%
Résultat exceptionnel	744 €	221 €	+523 €	+236,65%
Engt à réaliser / ress. affet	0 €	0 €	0 €	
Résultat de l'exercice	-11 783 €	-11 871 €	+88 €	+0,74%

# ANALYSE DE VOTRE ACTIVITÉ

## ACTIVITÉ GLOBALE

	2019	2018	Évolution
Ressources associatives	34 476 €	32 517 €	+6,02%
Ventes de marchandises	56 468 €	62 880 €	-10,2%
Prestations vendues	2 865 €	2 640 €	+8,52%
Produits de fonctionnement	93 809 €	98 037 €	-4,31%

## RESSOURCES ASSOCIATIVES

	2019	2018	Évolution
Subventions obtenues	20 203 €	24 664 €	-18,09%
Cotisations des adhérents	4 786 €	4 824 €	-0,79%
Dons, Legs	9 487 €	3 029 €	+213,21%
<b>Total des ressources</b>	<b>34 476 €</b>	<b>32 517 €</b>	<b>+6,02%</b>

## SUBVENTIONS OBTENUES

	2019	2018	Évolution
Subv. Etat/CGET	3 000 €	4 200 €	-28,57%
Subv. Région	0 €	2 000 €	
Subv. DRAC	9 600 €	12 000 €	-20%
Subv. Ville/SEM/Pol.Ville	6 000 €	5 000 €	+20%
Subv. Service Civique	1 603 €	1 464 €	+9,49%

# COTISATIONS DES ADHÉRENTS

	2019	2018	Évolution
Adhésions	4 786 €	4 824 €	-0,79%

- 2€ pour la cotisation "boisson"
- 12€ d'adhésion



## ACTIVITÉ DE NÉGOCE

	2019	2018	Évolution
Ventes de marchandises	56 468 €	62 880 €	-10,2%
Achats consommés	20 411 €	23 667 €	-13,76%
Marge sur négoce	36 057 €	39 213 €	-8,05%
Taux de marge sur négoce	63,85%	62,36%	+1,49

2019: Marge de 33% sur la restauration

2019: Marge de 72% sur le bar

2018: Marge de 39% sur la restauration

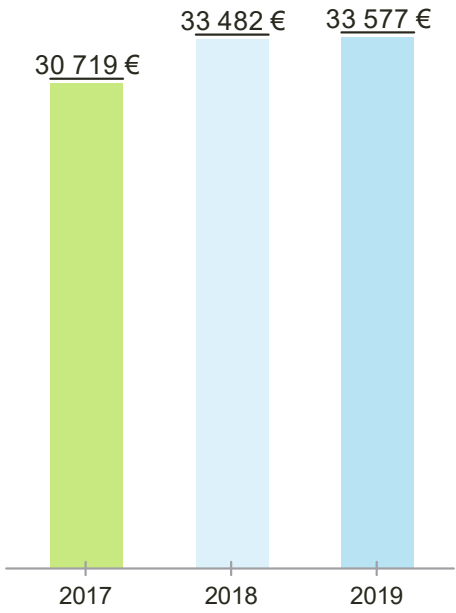
2018: Marge de 70% sur le bar

## ACTIVITÉ DE PRODUCTION / PRESTATIONS

	2019	2018	Évolution
Prestations vendues	2 865 €	2 640 €	+8,52%
Production de l'exercice	2 865 €	2 640 €	+8,52%
Achats consommés	350 €	468 €	-25,21%
Marge sur prestations	2 515 €	2 172 €	+15,79%
Taux de marge sur prestations	87,78%	82,27%	+5,51

# CHARGES DE FONCTIONNEMENT

		% Produits
2019	33 577 €	35,79%
2018	33 482 €	34,15%



**+0,28%** **+95 €**

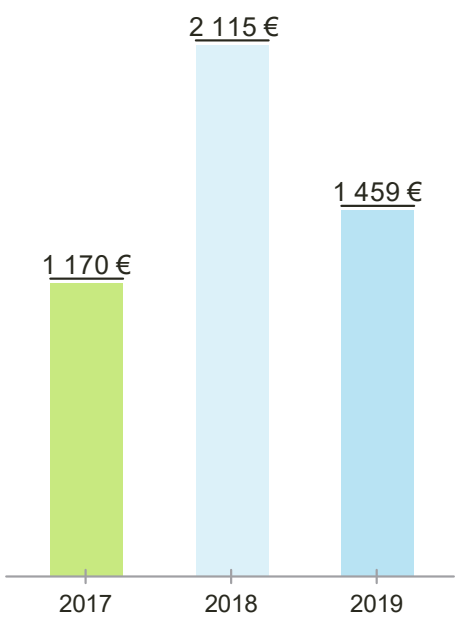
*Produits de fonctionnement : -4,31%*

## CHARGES EXTERNES (DÉTAIL)

	2019	2018	Évolution	
Fournitures consommables	5 976 €	6 587 €	-611 €	-9,28%
Locations, Charges locatives	11 933 €	11 187 €	+746 €	+6,67%
Entretien, Réparations	217 €	936 €	-719 €	-76,82%
Primes d'assurance	512 €	459 €	+53 €	+11,55%
Intermédiaires et honoraires	3 168 €	3 325 €	-157 €	-4,72%
Publicité	5 346 €	6 372 €	-1 026 €	-16,1%
Déplacements, Réception	1 133 €	1 570 €	-437 €	-27,83%
Frais postaux, Télécom.	564 €	588 €	-24 €	-4,08%
Frais bancaires	245 €	225 €	+20 €	+8,89%
Autres services extérieurs	4 483 €	2 234 €	+2 249 €	+100,67%
<b>TOTAL</b>	<b>33 577 €</b>	<b>33 482 €</b>	<b>+95 €</b>	<b>+0,28%</b>

# IMPÔTS ET TAXES

		% Produits
2019	1 459 €	1,56%
2018	2 115 €	2,16%



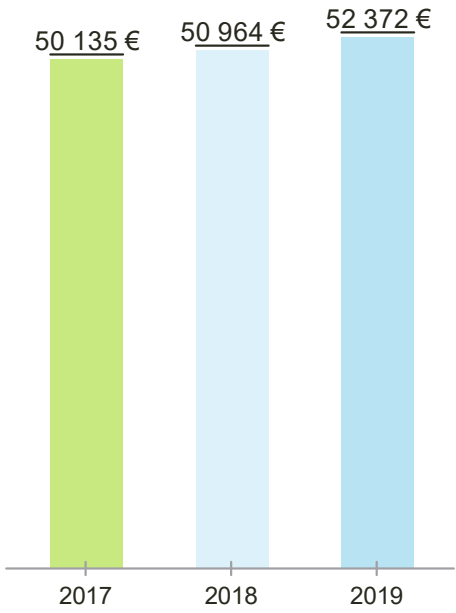
**-31,02%** **-656 €**

*Produits de fonctionnement : -4,31%*

FC+TA

# CHARGES DE PERSONNEL

		% Produits
2019	52 372 €	55,83%
2018	50 964 €	51,98%



**+2,76%** **+1 408 €**

*Produits de fonctionnement : -4,31%*

## SYNTHÈSE DES CHARGES DE PERSONNEL

	2019	2018	Évolution
Salaires bruts	49 287 €	47 764 €	+3,19%
Charges sociales	3 085 €	3 200 €	-3,59%
Taux de charges sociales	6,26%	6,7%	-0,44

# SYNTHÈSE DE L'ACTIVITÉ

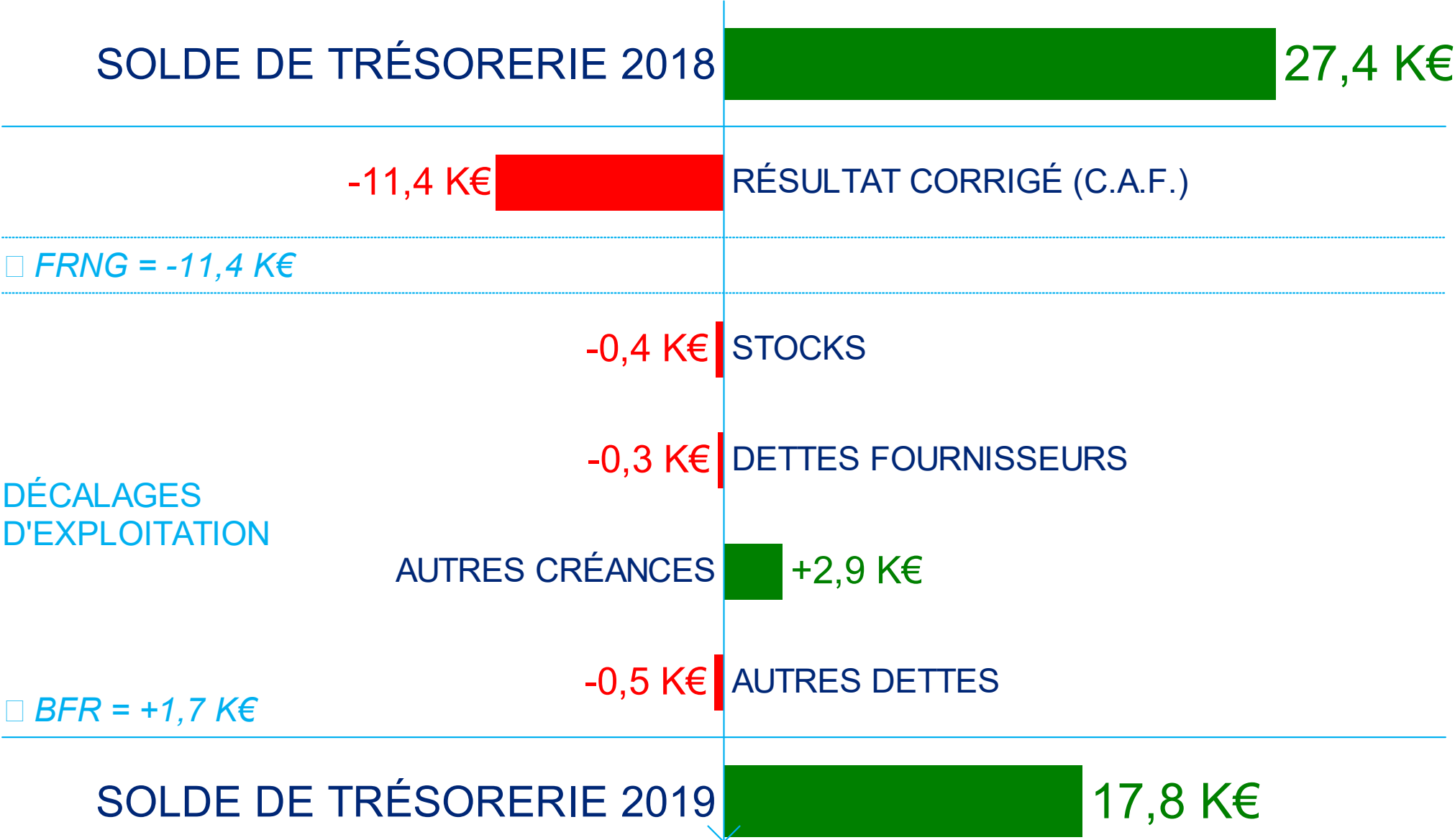
	2019	2018	Évolution	
Subventions, adhésions	34 476 €	32 516 €	+1 960 €	+6,03%
Ventes et prestations	59 333 €	65 520 €	-6 187 €	-9,44%
Rbt formation, aide contrats..	2 137 €	840 €	+1 297 €	+154,4%
Produits d'exploitations	95 946 €	98 876 €	-2 930 €	-2,96%
Consommables	20 761 €	24 136 €	-3 375 €	-13,98%
Marge globale	75 185 €	74 740 €	+445 €	+0,6%
Charges de fonctionnement	33 577 €	33 482 €	+95 €	+0,28%
Charges de personnel dt taxes	53 830 €	53 079 €	+751 €	+1,41%
Dot. amort et prov	409 €	409 €	0 €	0%
Autres charges	0 €	8 €	-8 €	
Résultat d'exploitation	-12 631 €	-12 238 €	-393 €	-3,21%
Résultat financier net impôt	104 €	146 €	-42 €	-28,77%
Résultat exceptionnel	744 €	221 €	+523 €	+236,65%
Engt à réaliser / ress. affet	0 €	0 €	0 €	
Résultat de l'exercice	-11 783 €	-11 871 €	+88 €	+0,74%



# VOTRE TRÉSORERIE

Du résultat à votre trésorerie

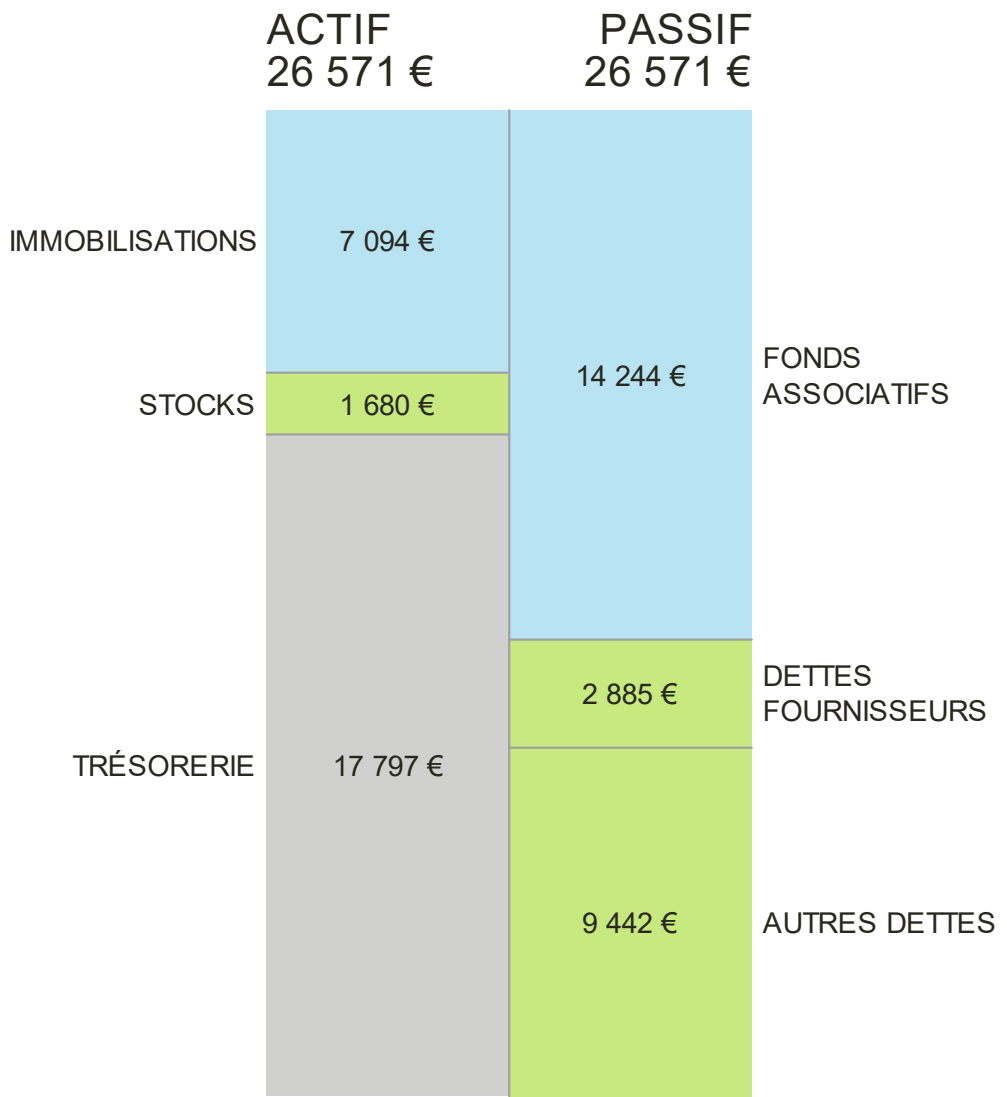
# LES FLUX DE VOTRE TRÉSORERIE



# VOTRE BILAN


au 31/12/2019

BILAN AU 31/12/2019



■ FONDS DE ROULEMENT 7 150 €   
 ■ EXCÉDENT EN F.R. 10 647 €   
 ■ TRÉSORERIE 17 797 €

BILAN AU 31/12/2018



■ FONDS DE ROULEMENT 18 524 €   
 ■ EXCÉDENT EN F.R. 8 924 €   
 ■ TRÉSORERIE 27 448 €

## EVOLUTION STRUCTURELLE

	2019	2018	Évolution
Fonds de roulement	7 150 €	18 524 €	<b>-61,4%</b>
Excédent / Besoin en F.R.	-10 647 €	-8 924 €	<b>-19,31%</b>
Trésorerie	17 797 €	27 448 €	<b>-35,16%</b>

